

NABO

T35

Wireless Earphones

Sicherheitshinweise &
Bedienungsanleitung

www.nabo.at

Sehr geehrter NABO-Kunde,
vielen Dank, dass Sie sich für ein Produkt
von NABO entschieden haben.
Unsere Produkte sind so konzipiert, dass sie
auch in der Topausstattung kinderleicht zu
bedienen sind. Wir arbeiten kontinuierlich
daran, die Qualität unserer Produkte auf
höchstem Niveau zu halten und stetig zu
verbessern.

Wir wünschen Ihnen viel Freude mit Ihrem
NABO-Produkt.

Mit freundlichen Grüßen,
Ihr NABO-Sales-Team

Sollte das Produkt nicht ordnungsgemäß
funktionieren, wenden Sie sich bitte an Ihren
Händler oder den NABO-Kundendienst unter:
https://www.nabo.at/reklamation/rma_tool/
Unsere Mitarbeiter helfen Ihnen gerne,
eventuelle Probleme zu lösen.

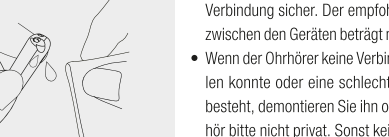
**Bitte lesen Sie dieses Handbuch vor
der Verwendung sorgfältig durch und
beachten Sie die Sicherheitshinweise.**

Um die Leistung unserer Produkte zu verbes-
sern, nehmen wir regelmäßig Aktualisierun-
gen vor. Änderungen vorbehalten!

1. SICHERHEITSHINWEISE

- Hohe Lautstärke kann das Gehör dauerhaft
schädigen. Verwenden Sie die niedrigste
nötige Lautstärke für Musik und Anrufe.
- Laute Töne während der Fahrt können ablen-
ken und Unfälle verursachen.
- Bewahren Sie die Ohrhörer in einer trocke-
nen, gut belüfteten Umgebung auf. Ver-
meiden Sie den Kontakt mit Öl, Dampf,
Feuchtigkeit und Staub, um die einwandfreie
Funktion des Produkts zu gewährleisten.
- Reinigen Sie die Ohrhörer nicht mit aggres-
siven organischen Lösungsmitteln oder
Reinigungsmitteln, die solche Substanzen
enthalten.

- Lassen Sie den Ohrhörer beim Waschen von
Kleidung wie Hosen, Hemden usw. nicht in
der Tasche.
- Verwenden Sie zum Aufladen der Ohrhörer das
Standard-Autoladegerät oder das von unse-
rem Unternehmen angegebene Ladegerät.
- Um die normale Verwendung der Ohrhörer
zu gewährleisten, stellen Sie bitte sicher,
dass sie vollständig aufgeladen sind.



- Wenn Sie den Ohrhörer aufladen, während er
nass von Schweiß usw. ist, werden die Lade-
anschlüsse korrodiert. Bitte wischen Sie die
Feuchtigkeit mit einem trockenen, weichen
Tuch ab und lassen Sie ihn vor dem Aufladen
natürlich trocknen.
- Die Ohrhörer sollten gemäß den Anwei-
sungen verwendet werden. Achten Sie auf
Umwelteinflüsse und stellen Sie eine stabile

- Verbindung sicher. Der empfohlene Abstand
zwischen den Geräten beträgt maximal 10 m.
- Wenn der Ohrhörer keine Verbindung herstel-
len konnte oder eine schlechte Verbindung
besteht, demontieren Sie ihn oder das Zube-
hör bitte nicht privat. Sonst keine Garantie.

Betriebsumgebung

- Halten Sie sich bei der Installation des
Geräts von starken Magnetfeldern oder
Elektrogeräten mit starken Magnetfeldern
wie Öfen und Kühlschränken fern.
- Verwenden Sie das Gerät nicht bei Gewit-
ter. Gewitterwetter kann zu Geräteausfällen
oder Stromschlaggefahr führen.
- Verwenden Sie das Gerät bei Temperaturen

- zwischen -10 °C und +55 °C und lagern
Sie Gerät und Zubehör zwischen -40 °C
und +70 °C. Bei zu hohen oder zu niedrigen
Temperaturen kann es zu Funktionsstörun-
gen kommen. Unter 5 °C ist die Akkuleis-
tung eingeschränkt.
- Stellen Sie das Gerät nicht in direktem Son-
nenlicht auf, wie z.B. auf dem Armaturen-
brett oder der Fensterbank eines Autos.
- Stellen Sie das Gerät nicht in der Nähe von
Heizquellen oder offenen Feuerquellen wie
Elektroheizungen, Öfen, Warmwasserberei-
tern, Öfen, Kerzen oder anderen Orten auf,
die hohe Temperaturen erzeugen können.

- Batteriesicherheit
- Zerlegen oder modifizieren Sie den Akku
nicht und tauchen Sie ihn nicht in Wasser
oder andere Flüssigkeiten, um ein Auslau-
fen, Überschuss, Feuer oder eine Explosion
des Akkus zu vermeiden.
- Lassen Sie den Akku nicht fallen, zerquet-
schen oder durchbohren Sie ihn nicht. Dies
kann zu internen Kurzschlüssen und Über-
hitzung führen.
- Dieses Gerät ist mit einem fest eingebauten
Akku ausgestattet.
- Ersetzen Sie den Akku nicht selbst, um
Schäden am Akku oder Gerät zu vermeiden.

- Gesundheit des Kindes
- Dieses Gerät und sein Zubehör können
Kleinteile enthalten. Bewahren Sie das Gerät
und sein Zubehör außerhalb der Reichweite
von Kindern auf. Kinder können das Gerät
und sein Zubehör versehentlich beschädi-
gen oder Kleinteile verschlucken, was zu
Erstickungsgefahr oder anderen Gefahren
führen kann.
- Dieses Gerät ist kein Spielzeug, Kinder soll-
ten dieses Gerät unter Aufsicht von Erwach-
senen verwenden.

2. HINWEISE ZUM LADEADAPTER



Hinweis - Der Ladeadapter ist nicht im Liefer-
umfang enthalten.
Der Ladeadapter muss eine Leistung zwischen
0,1 W (Mindestbedarf) und 1,2 W (für maxi-
male Ladegeschwindigkeit) bereitstellen.

Schnelles Aufladen ist verboten.

3. TECHNISCHE DATEN


| | | |
|----------------------|---|----------------------|
| Wireless Version | : | V5.4 |
| Sprechzeit | : | 4 Std. |
| Wiedergabedauer | : | ca. 5 Std. (ANC an) |
| | : | ca. 6 Std. (ANC aus) |
| Standby Zeit | : | 180 Tage |
| Ladezeit | : | 1,5 Std. |
| Reichweite max. | : | 10-15 m |
| Li-Akku Ohrhörer | : | 33mAh / 3.7V |
| Li-Akku Ladeschale | : | 300 mAh |
| Übertragungsfrequenz | : | 2402 - 2480 MHz |
| Frequenzgang | : | 20 Hz - 20 kHz |
| Sendeleistung max. | : | <20 dBm EIRP |
| Anschluss | : | DC 5V/1A via USB |
| Empfindlichkeit | : | 90dB ± 3dB |
| Impedanz | : | 32Ω ± 15% |

4. LIEFERUMFANG

1x Produkt (T35), 1x USB-C Ladekabel, 1x Sili-
konaufsetzer (S/M/L).

TRAGEN DES KOPFHÖRERS

Nehmen Sie die Ohrhörer heraus und
stecken Sie sie in die Ohren und wackeln
Sie leicht mit ihnen, um den besten Sitz
und Komfort zu erzielen.



5. OHRHÖRER



1. Umgebungsgeräuschmikrofon
2. Touch-Funktion
3. Mikrofon


EINSCHALTEN

1. Öffnen Sie den Deckel des Ladescha-
les, die Ohrhörer schalten sich auto-
matisch ein.
2. Drücken Sie im ausgeschalteten Zu-
stand beide Ohrhörer 3 Sek. lang, um
sie einzuschalten.

AUSSCHALTEN

1. Legen Sie die Ohrhörer in die Lade-
schale und schließen Sie sie. Die Ohr-
hörer schalten sich aus.
2. Halten Sie beide Ohrhörer 5 Sek. lang
gedrückt, um sie auszuschalten.

6. KOPPELN



1. Ohrhörer herausnehmen.
2. Auf dem Handy [NABO T35] suchen.
3. Verbindung herstellen.

TIPPS Wenn die Anzeigeleuchten beider
Ohrhörer schnell blinkt, bedeutet, dass
beide Ohrhörer nicht aktiv gekoppelt sind.

NABO    nabo.at
nabo.electronics

Stand 10.2025 | Technische Änderungen, Satz & Druckfehler vorbehalten.

